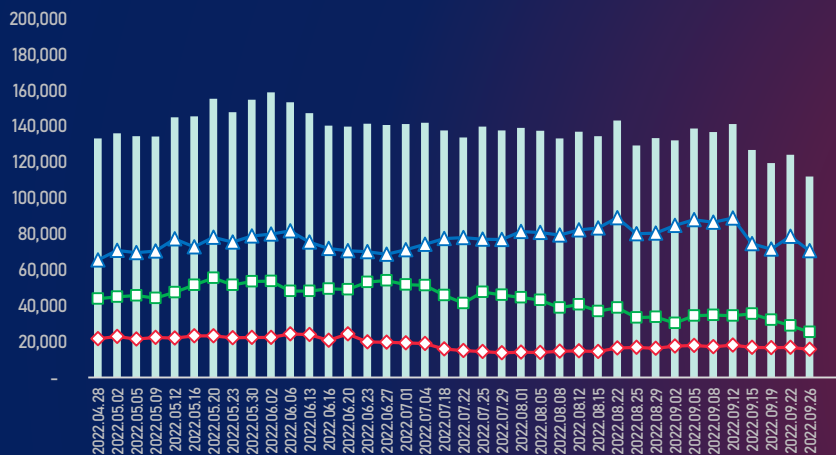


МОНГОЛ УЛСЫН ШАТАХУУНЫ ҮЛДЭГДЭЛ, НӨӨЦ

/2022.09.26/

УЛСЫН ХЭМЖЭЭНД /тн/



112,244

7,848

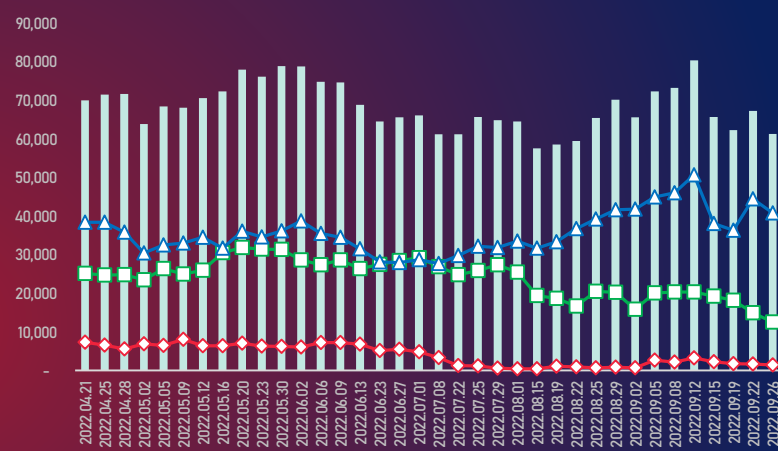
25,300

4,239

70,497



УЛААНБААТАР ХОТОД /тн/



61,301

1,411

12,550

2,687

40,817

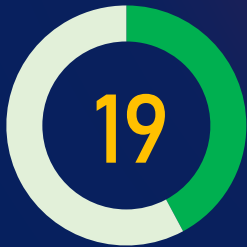


УЛСЫН ХЭМЖЭЭНД /хоногоор, ердийн хэрэглээ/

A-80



AI-92



AI-95



ДТ



ТС-1



(Жил, сар, өдрийн хэрэглээ болон импортын хэмжээг үндэслэв.)

УЛААНБААТАР ХОТОД

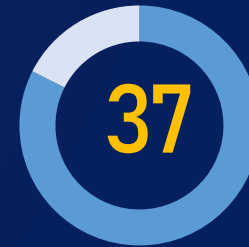
AI-92



AI-95



ДТ



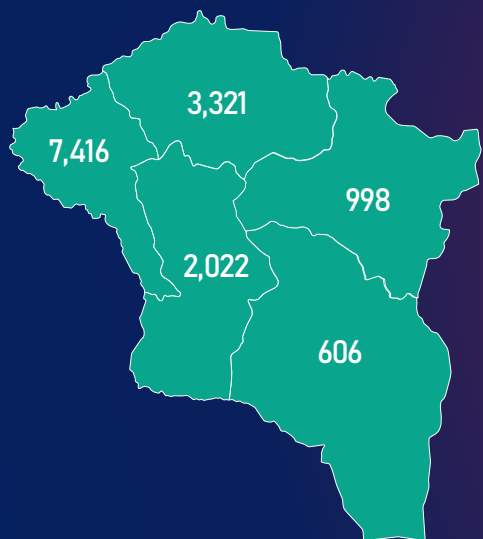
(Жил, сар, өдрийн хэрэглээ болон импортын хэмжээг үндэслэв.)

МОНГОЛ УЛСЫН ШАТАХУУНЫ ҮЛДЭГДЭЛ, НӨӨЦ

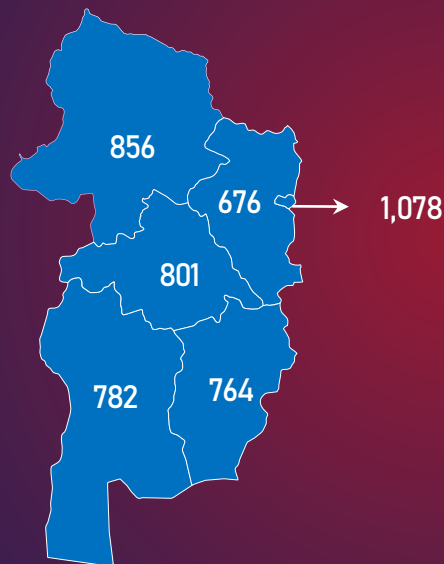
/2022.09.26/

БҮС НУТАГ, АЙМГААР /ТН/

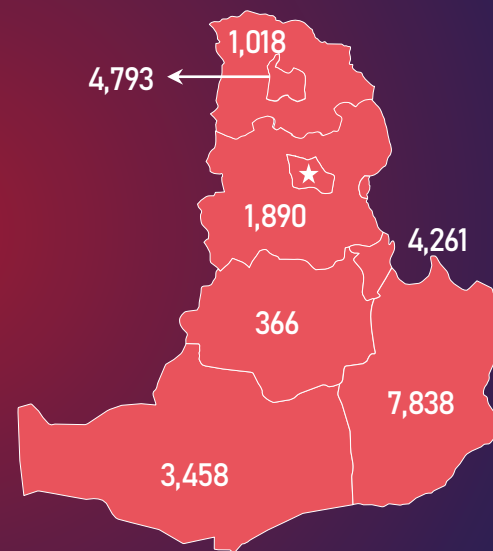
БАРУУН БҮС



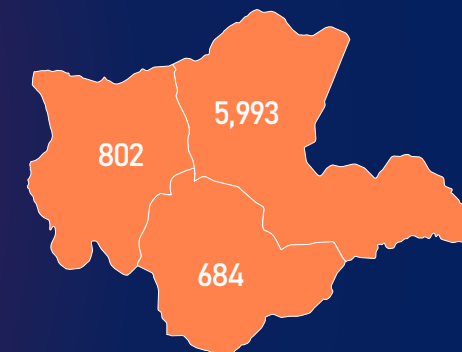
ХАНГАЙН БҮС



ТӨВИЙН БҮС



ЗҮҮН БҮС



| Аймаг | А-80 | АИ-92 | АИ-95 | ДТ | Нийт |
|-------------|--------------|--------------|------------|--------------|---------------|
| Баян-Өлгий | 1,185 | 1,817 | 43 | 4,371 | 7,416 |
| Говь-Алтай | 159 | 283 | 20 | 144 | 606 |
| Завхан | 166 | 470 | 69 | 293 | 998 |
| Увс | 808 | 1,465 | 27 | 1,021 | 3,321 |
| Ховд | 248 | 782 | 43 | 950 | 2,022 |
| Нийт | 2,565 | 4,817 | 202 | 6,779 | 14,362 |

| Аймаг | А-80 | АИ-92 | АИ-95 | ДТ | Нийт |
|-------------|--------------|--------------|------------|--------------|--------------|
| Архангай | 166 | 340 | 30 | 265 | 801 |
| Баянхонгор | 161 | 273 | 61 | 286 | 782 |
| Булган | 137 | 230 | 103 | 206 | 676 |
| Өвөрхангай | 136 | 311 | 46 | 271 | 764 |
| Орхон | 221 | 432 | 115 | 310 | 1,078 |
| Хөвсгөл | 216 | 273 | 88 | 279 | 856 |
| Нийт | 1,037 | 1,860 | 443 | 1,616 | 4,956 |

| Аймаг | А-80 | АИ-92 | АИ-95 | ДТ | Нийт |
|-------------|--------------|--------------|------------|---------------|---------------|
| Төв | 358 | 718 | 60 | 753 | 1,890 |
| Дархан-Уул | 554 | 780 | 342 | 3,118 | 4,793 |
| Сэлэнгэ | 291 | 328 | 86 | 313 | 1,018 |
| Говьсүмбэр | 325 | 345 | 40 | 3,550 | 4,261 |
| Дундговь | 67 | 132 | 17 | 151 | 366 |
| Дорноговь | 488 | 1,238 | 98 | 6,013 | 7,838 |
| Өмнөговь | 172 | 466 | 60 | 2,759 | 3,458 |
| Нийт | 2,256 | 4,008 | 703 | 16,657 | 23,624 |

| Аймаг | А-80 | АИ-92 | АИ-95 | ДТ | НИЙТ |
|-------------|------------|--------------|------------|--------------|--------------|
| Дорнод | 244 | 1,614 | 105 | 4,030 | 5,993 |
| Сүхбаатар | 145 | 221 | 45 | 273 | 684 |
| Хэнтий | 189 | 231 | 55 | 326 | 802 |
| Нийт | 579 | 2,066 | 205 | 4,629 | 7,479 |

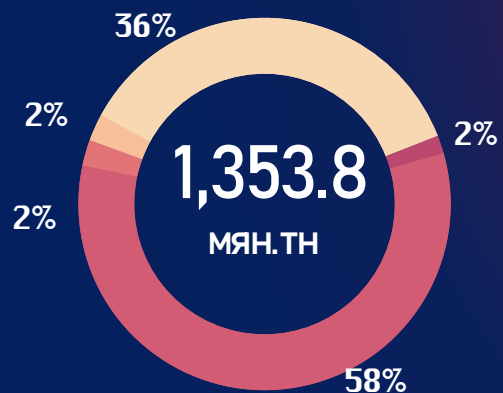
ГАЗРЫН ТОСНЫ БҮТЭЭГДЭЖҮҮНИЙ ИМПОРТ

/2022.01.01-2022.09.26/

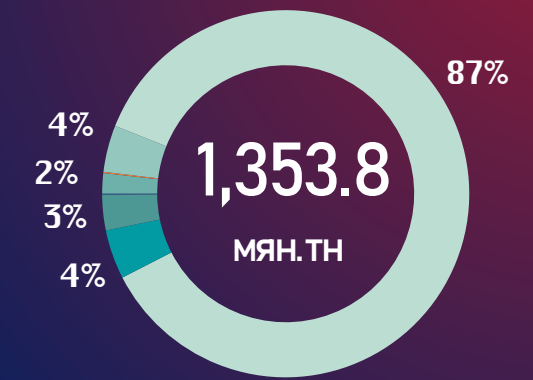
НИЙТ ИМПОРТ /МЯН.ТН/

| НИЙТ | А-80 | АИ-92 | АИ-95/98 | ДИЗЕЛЬ ТҮЛШ | ТС-1 | ЖЕТ А-1 | БУСАД |
|---------|------|-------|----------|-------------|------|---------|-------|
| 1,353.8 | 28.2 | 431.8 | 18.6 | 690.2 | 26.5 | 24.1 | 134.3 |

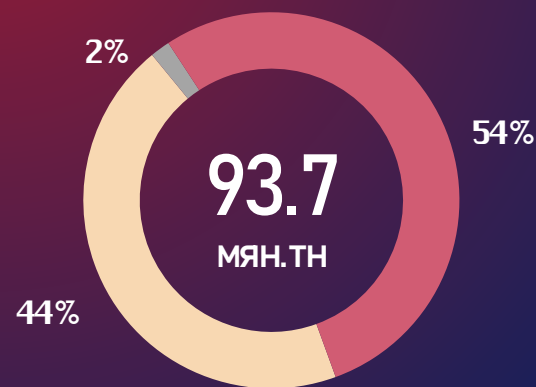
ГТБ-НИЙ ИМПОРТ /Төрөл/



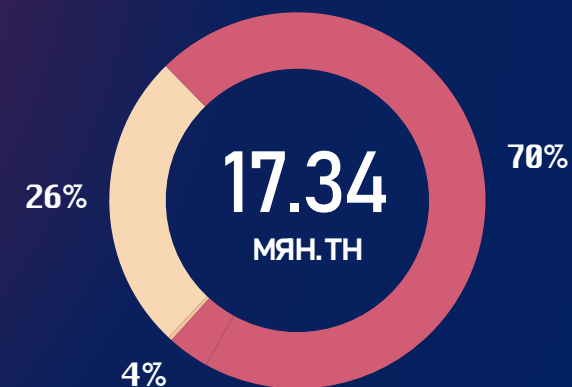
ГТБ-НИЙ ИМПОРТ /Боомт/



2022.09 САРЫН ЗАХИАЛГА /Роснефть компани/



ЗАМД ЯВАА АЧАА /2022.09.23/



■ А-80 ■ АИ-92 ■ АИ-95/98 ■ ДТ ■ ТС-1

■ Боршоо ■ Замын-Үүд ■ Сүхбаатар
■ Цагааннуур ■ Эрэнжав

■ АИ-92 ■ АИ-95/98 ■ ДТ

■ АИ-92 ■ ДТ ■ ТС-1